

Plan du niveau

| Bâtiment | N° | Type | Niveau |
|----------|------|------|--------|
| A | A104 | T2 | R+1 |


Surfaces habitables

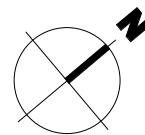
| | |
|----------------|---------------------------|
| Séjour/cuisine | 25.3 m ² |
| Ch.1 | 11.2 m ² |
| SdB | 4.4 m ² |
| WC | 2.4 m ² |
| Entrée | 4.0 m ² |
| Dgt. | 1.8 m ² |
| Total | 49.0 m² |

| | |
|--------|--------------------|
| Balcon | 7.1 m ² |
|--------|--------------------|


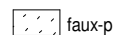
Les surfaces des placards sont comprises dans les surfaces des chambres.

Publié le: 03/12/2024

échelle: 



Légende

| | |
|--------------------|--|
| LV lave vaisselle |  talus |
| LL lave linge | VR volet roulant |
| SS Sèche-serviette | PL placard |
| Al Allège |  faux-plafond / soffite |
| Fr Réfrigérateur | |

NOTA:

Les dimensions, surfaces, gaines, position des baies, seuils et allèges, retombées et faux plafonds, canalisations et équipements reportés sur ce document sont susceptibles de modifications dues aux impératifs administratifs et techniques. Les meubles et éléments de cuisine ne sont qu'indicatifs. Seuls sont fournis les équipements figurant sur les descriptifs de vente. A la livraison, le terrain pourra présenter des différences de niveaux. Des regards de visite pour les réseaux enterrés peuvent également être présents sur le terrain selon contraintes techniques. Les surfaces et les côtes sont approximatives (Tolérances d'exécution légales de 5% sur l'ensemble du logement).