

Plan du niveau

Bâtiment	N°	Type	Niveau
A	A204	T2	R+2


Surfaces habitables


Séjour/cuisine	25.3 m ²
Ch.1	11.2 m ²
SdB	4.4 m ²
WC	2.4 m ²
Entrée	4.0 m ²
Dgt.	1.8 m ²
Total	49.0 m²

Balcon	7.1 m ²
--------	--------------------


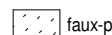
Les surfaces des placards sont comprises dans les surfaces des chambres.

Publié le: 03/12/2024

échelle: 



Légende

LV lave vaisselle	 talus
LL lave linge	VR volet roulant
SS Sèche-serviette	PL placard
Al Allège	 faux-plafond / soffite
Fr Réfrigérateur	

NOTA:

Les dimensions, surfaces, gaines, position des baies, seuils et allèges, retombées et faux plafonds, canalisations et équipements reportés sur ce document sont susceptibles de modifications dues aux impératifs administratifs et techniques. Les meubles et éléments de cuisine ne sont qu'indicatifs. Seuls sont fournis les équipements figurant sur les descriptifs de vente. A la livraison, le terrain pourra présenter des différences de niveaux. Des regards de visite pour les réseaux enterrés peuvent également être présents sur le terrain selon contraintes techniques. Les surfaces et les côtes sont approximatives (Tolérances d'exécution légales de 5% sur l'ensemble du logement).