



**Appartement T3  
 101 au R+1**


ENTREE	2,85	m <sup>2</sup>
DGT	5,75	m <sup>2</sup>
SEJOUR/CUISINE	27,80	m <sup>2</sup>
CHAMBRE 1	9,25	m <sup>2</sup>
CHAMBRE 2	11,20	m <sup>2</sup>
SALLE DE BAIN	4,60	m <sup>2</sup>
WC	1,85	m <sup>2</sup>
<b>SURFACE TOTALE HABITABLE</b>	<b>63,3</b>	<b>m<sup>2</sup></b>
BALCON	14,55	m <sup>2</sup>
<b>SURFACE TOTALE PRIVATIVE</b>	<b>77,85</b>	<b>m<sup>2</sup></b>

**LEGENDE**

LL	LAVE-LINGE	CUI	BLOC CUISSON
LV	LAVE-VAISSELLE	Fr	REFRIGERATEUR
VR	VOLET ROULANT	PF	PORTE FENETRE
VRE	VOLET ROULANT ELEC	F	FENETRE
GC	GARDE-CORPS		

 FAUX-PLAFOND, SOFFITE  
 RETOMBEE DE POUTRE

Hauteur sous plafond des pièces principales sauf mention particulière : 2.50 m

Echelle		Date	18/03/2022	Indice : 0
---------	---	------	------------	------------

DES MODIFICATIONS SONT SUSCEPTIBLES D'ETRE APPORTEES A CE PLAN EN FONCTION DES NECESSITES TECHNIQUES OU REGLEMENTAIRES DE LA REALISATION, TANT EN CE QUI CONCERNE LES DIMENSIONS LIBRES, QUE L'EQUIPEMENT. LES SURFACES, LES HAUTEURS SOUS PLAFOND AINSI QUE LES HAUTEURS DE SEUILS OU D'ALLEGES INDIQUEES SONT APPROXIMATIVES. LES RETOMBES, SOFFITES, FAUX-PLAFONDS, TRAPPES DE VISITES, AINSI QUE L'EMPLACEMENT DES DESCENTES D'EAUX PLUVIALES, DES EQUIPEMENTS SANITAIRES NE SONT PAS TOUS FIGURES OU LE SONT A TITRE INDICATIF.