

Appartement T3
 102 au R+1



ENTREE	5,40	m ²
DGT	2,20	m ²
SEJOUR/CUISINE	26,65	m ²
CHAMBRE 1	12,30	m ²
CHAMBRE 2	10,15	m ²
SALLE DE BAIN	4,75	m ²
WC	1,20	m ²
SURFACE TOTALE HABITABLE	62,65	m²
BALCON	12,55	m ²
SURFACE TOTALE PRIVATIVE	75,20	m²

LEGENDE

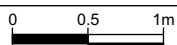
EMPLACEMENTS ELEMENTS DE CUISINE :

LL	LAVE-LINGE	CUI	BLOC CUISSON
LV	LAVE-VAISSELLE	Fr	REFRIGERATEUR

VR	VOLET ROULANT	PF	PORTE FENETRE
VRE	VOLET ROULANT ELEC	F	FENETRE
GC	GARDE-CORPS		

	FAUX-PLAFOND, SOFFITE
	RETOMBEE DE POUTRE

Hauteur sous plafond des pièces principales sauf mention particulière : 2.50 m

Echelle  Date 18/03/2022 Indice : 0

DES MODIFICATIONS SONT SUSCEPTIBLES D'ETRE APPORTEES A CE PLAN EN FONCTION DES NECESSITES TECHNIQUES OU REGLEMENTAIRES DE LA REALISATION, TANT EN CE QUI CONCERNE LES DIMENSIONS LIBRES, QUE L'EQUIPEMENT. LES SURFACES, LES HAUTEURS SOUS PLAFOND AINSI QUE LES HAUTEURS DE SEUILS OU D'ALLEGES INDIQUEES SONT APPROXIMATIVES. LES RETOMBES, SOFFITES, FAUX-PLAFONDS, TRAPPES DE VISITES, AINSI QUE L'EMPLACEMENT DES DESCENTES D'EAUX PLUVIALES, DES EQUIPEMENTS SANITAIRES NE SONT PAS TOUS FIGURES OU LE SONT A TITRE INDICATIF.